



Intendencia de Fondos y Seguros Previsionales

## ORD. CIRCULAR IF N° 23

**ANT.:** Compendio de Normas Administrativas en materia de Procedimientos, Capítulo III, Título IX "Excedentes de Cotización", punto 7 "Comisión".

**MAT.:** Informa Porcentaje Máximo de Comisión Semestral de las cuentas de excedentes para período que indica.

SANTIAGO, 30 NOV. 2015

**DE :** INTENDENTA DE FONDOS Y SEGUROS PREVISIONALES DE SALUD

**A :** SEÑORES GERENTES GENERALES DE ISAPRES

En virtud de lo señalado en el antecedente, esta Superintendencia debe fijar a más tardar el 31 de mayo y el 30 de noviembre de cada año, el monto máximo de comisión semestral que las isapres pueden cobrar por la administración de las cuentas individuales de excedentes de cotización.


Para el período comprendido entre el 1 de enero y el 30 de junio del año 2016 dicha comisión semestral no podrá exceder del 0,409% de los fondos acumulados, pudiendo en consecuencia, provisionar mensualmente hasta un 0,068% de tales fondos.

Las isapres deberán informar, a más tardar, el día lunes 7 de diciembre de 2015, el porcentaje de comisión a cobrar sobre los fondos que cada cotizante mantenga en su cuenta de excedentes.

Saluda atentamente a usted,

  
**NYDIA CONTARDO GUERRA**  
**INTENDENTA DE FONDOS Y SEGUROS PREVISIONALES DE SALUD**



  
DDS / JJR

Distribución:

- Sres. Gerentes Generales de Isapre
- Intendencia de Fondos y Seguros Previsionales de Salud
- Dpto. de Estudios y Desarrollo
- Subdepartamento de Fiscalización de Beneficios
- Archivo



Gobierno de Chile

www.gob.cl

SUPERINTENDENCIA DE SALUD

supersalud.cl

Departamento de Estudios y Desarrollo

## Minuta

# ESTADÍSTICAS SOBRE CUENTAS DE EXCEDENTES Y PROPUESTA DE COMISIÓN MÁXIMA PRIMER SEMESTRE 2016

Noviembre de 2016

Este documento presenta las estadísticas referidas a la situación de las cuentas de excedentes a septiembre pasado y formula una propuesta para la comisión máxima semestral por mantención de estas cuentas.

## 1. Antecedentes

Las comisiones aplicadas desde agosto de 1995 han sido las siguientes:

### Comisión Máxima por Mantención de Cuentas de Excedentes

Período de Aplicación		Comisión Semestral		Comisión Mensual	
desde	hasta	%	Mín. (UF)	%	Mín. (UF)
01-08-1995	31-08-1996	18,0%		3,00%	
01-09-1996	31/12/1996*	8,0%	0,1080	2,00%	0,0270
01-01-1997	30-06-1997	13,2%	0,1782	2,20%	0,0297
01-07-1997	31-12-1997	13,2%	0,1782	2,20%	0,0297
01-01-1998	30-06-1998	13,2%	0,1782	2,20%	0,0297
01-07-1998	31-12-1998	9,0%	0,1782	1,50%	0,0297
01-01-1999	30-06-1999	6,0%	0,0846	1,00%	0,0141
01-07-1999	31-12-1999	5,4%	0,0846	0,90%	0,0141
01-01-2000	30-06-2000	4,8%	0,0846	0,80%	0,0141
01-07-2000	31-12-2000	4,2%	0,0846	0,70%	0,0141
01-01-2001	30-06-2001	4,2%	0,0420	0,70%	0,0070
01-07-2001	31-12-2001	3,6%	0,0420	0,60%	0,0070
01-01-2002	30-06-2002	3,6%	0,0420	0,60%	0,0070
01-07-2002	31-12-2002	3,0%	0,0210	0,50%	0,0035
01-01-2003	30-06-2003	2,4%	0,0210	0,40%	0,0035
01-07-2003	31-12-2003	1,8%	0,0210	0,30%	0,0035
01-01-2004	30-06-2004	1,2%	0,0160	0,20%	0,0027
01-07-2004	31-12-2004	1,0%	0,0160	0,17%	0,0027
01-01-2005	30-06-2005	1,0%	0,0160	0,17%	0,0027
01-07-2005	31-12-2005	1,0%	0,0160	0,17%	0,0027
01-01-2006	30-06-2006	1,0%	0,0160	0,17%	0,0027
01-07-2006	30-06-2012	1,0%	--	0,17%	--
01-07-2012	31-12-2012	0,75%	--	0,125%	--
01-01-2013	30-06-2013	0,75%	--	0,125%	--
01-07-2013	31-12-2013	0,6%	--	0,10%	--

Período de Aplicación		Comisión Semestral		Comisión Mensual	
desde	hasta	%	Mín. (UF)	%	Mín. (UF)
01-01-2014	30-06-2014	0,6%	--	0,10%	--
01-07-2014	31-12-2014	0,6%	--	0,10%	--
01-01-2015	30-06-2015	0,6%	--	0,10%	--
01-07-2015	31-12-2015	0,6%	--	0,10%	--

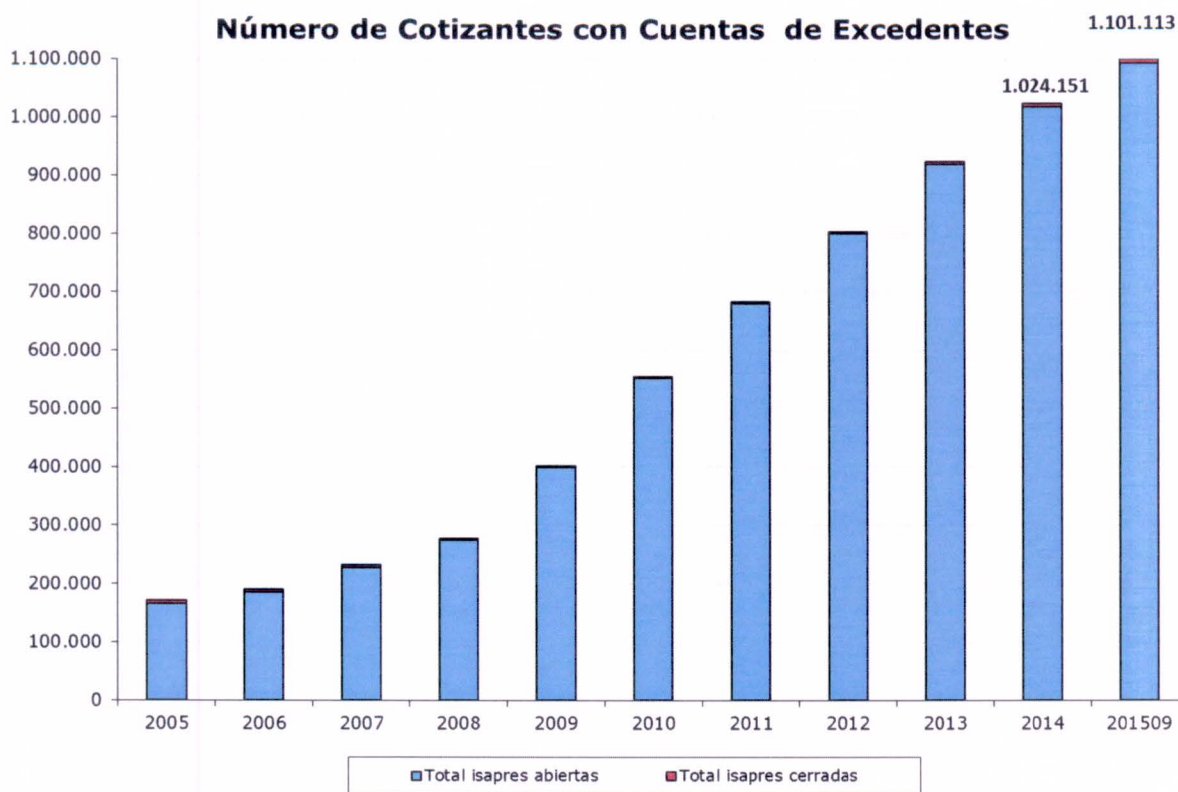
\*Este período considera sólo cuatro meses.

Fuente: Superintendencia de Salud.

Corresponde ahora fijar la comisión máxima que podrán descontar las isapres por mantención de la cuenta de excedentes durante el primer semestre del año 2016.

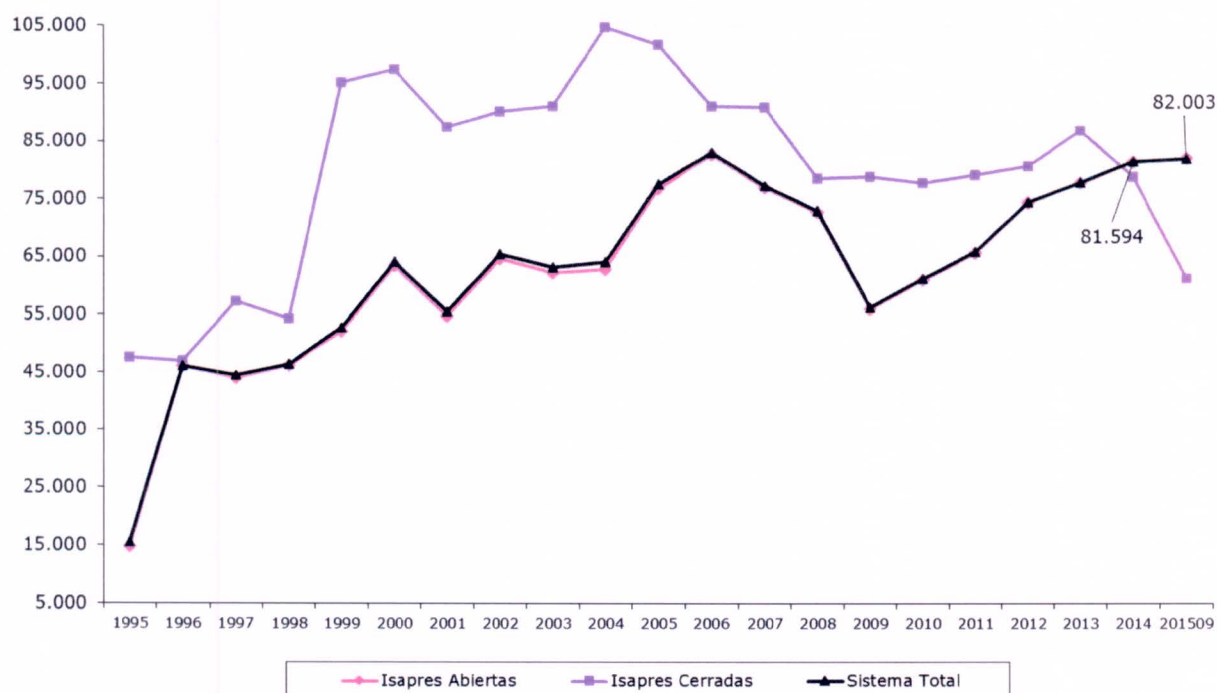
## 2. Estadísticas

A septiembre de 2015 existen 1.101.113 cuentas de excedentes, un 7,5% más que en diciembre de 2014, correspondiendo al 58,5% de los cotizantes del sistema.



A septiembre de 2015, el total de las cuentas acumulan 90.295 millones de pesos de esa misma fecha, un monto 8,1% superior al que se registraba a diciembre del año anterior, lo que equivale a un monto promedio de 82.003 pesos por cada cuenta de excedente. Este último valor aumentó entre diciembre de 2014 y septiembre de 2015 en un 0,5%.

### Excedentes acumulados por cuenta (en miles de pesos)



Adicionalmente, los recursos acumulados en las cuentas de excedentes equivalen al 7,5% de las cotizaciones legales obligatorias (7% de la renta imponible) mayor al 5,7% de diciembre de 2014. Así también, los recursos acumulados en las cuentas de excedentes equivalen a un 445,6% de los resultados del ejercicio, porcentaje mayor al registrado a diciembre del 2014, cuando alcanzaba al 139,5% de los resultados.

### Tabla de Cuentas de Excedentes Isapres Abiertas y Cerradas

TOTAL SISTEMA											
	2005	2006	2007	2008	2009	2010	2011	2012	2013	2014	201509
Cuentas de excedentes	171.227	191.120	231.948	277.553	402.279	554.651	683.450	804.238	923.724	1.024.168	1.101.113
Participación de cuentas en cotizantes totales	13,8%	14,9%	17,1%	20,1%	28,8%	38,3%	44,8%	49,4%	53,3%	56,4%	58,5%
Recursos (en millones \$)	13.283	15.871	17.930	20.248	22.678	33.974	45.013	59.957	72.069	83.566	90.295
Recursos (\$) por cuenta	77.577	83.041	77.303	72.953	56.373	61.253	65.861	74.551	78.020	81.594	82.003
Cuentas de excedentes como porcentaje de:											
Cotización del 7%	1,6%	1,9%	2,4%	2,7%	2,3%	3,2%	3,9%	4,8%	5,8%	5,7%	7,5%
Resultado del Ejercicio	20,1%	28,5%	30,0%	42,0%	80,8%	62,9%	63,3%	71,5%	187,7%	139,5%	445,6%
Saldos en Cuentas de Excedentes como porcentaje de:											
Activo Circulante	7,0%	7,7%	10,5%	11,3%	9,8%	11,1%	13,0%	16,2%	18,9%	20,0%	23,2%

Fuente: Superintendencia de Salud. Ficha Económica Financiera de Isapres y Archivo Maestro de beneficiarios.

La participación de las cuentas de excedentes entre los cotizantes viene en aumento desde antes del cambio legal de 2009 que estableció la irrenunciabilidad de estos fondos al momento de establecer un nuevo contrato. Esta evolución se mantiene en el último periodo, con un ritmo decreciente de largo plazo.

### Participación de Cotizantes con Cuenta de Excedentes



Según las estadísticas por isapre, el porcentaje de afiliados que mantiene una cuenta de excedentes, entre las isapres abiertas, alcanza un máximo de 75,18% de la cartera en el caso de la isapre Óptima S.A. (ex - Ferrosalud) y un mínimo de 40,33% para la isapre Vida Tres.

Por su parte, entre las isapres cerradas que cuentan con excedentes, la participación máxima es de 30,30% para la isapre Fusat (CODELCO) y la mínima de 0,18% para la isapre Cruz del Norte (SOQUIMICH).

#### PARTICIPACIÓN DE COTIZANTES CON CUENTA CORRIENTE DE EXCEDENTES EN EL TOTAL DE COTIZANTES ISAPRES VIGENTES

Cód.	Isapres	2005	2006	2007	2008	2009	2010	2011	2012	2013	2014	2015-09
67	Colmena Golden Cross	11,20	13,19	15,72	22,98	31,00	39,63	43,82	48,96	50,56	53,80	56,65
78	Cruz Blanca S.A.	17,06	25,84	33,36	33,61	36,13	42,15	45,15	54,84	55,65	56,49	57,19
80	Vida Tres	12,76	10,35	11,52	12,62	17,33	22,99	24,81	33,04	37,11	39,09	40,33
81	Optima S.A.			7,03	12,47	13,50	27,52	41,33	59,61	77,79	78,67	75,18
88	Masvida (3)	7,45	10,35	14,01	16,83	31,13	44,60	53,14	62,68	64,94	67,46	66,81
99	Isapre Banmédica (4)	12,83	7,88	9,56	11,14	19,80	29,76	37,62	44,37	50,17	54,09	55,82
107	Consalud S.A.	14,76	16,39	17,17	19,52	34,61	47,18	56,45	48,75	55,60	59,42	64,66
	<b>Total Isapres abiertas (5)</b>	<b>13,99</b>	<b>15,17</b>	<b>17,36</b>	<b>20,49</b>	<b>29,52</b>	<b>39,33</b>	<b>45,93</b>	<b>50,49</b>	<b>54,44</b>	<b>57,45</b>	<b>59,45</b>
62	San Lorenzo	0,62	0,71	0,68	0,80	0,89	1,00	0,99	1,30	1,24	1,37	1,31
63	Fusat	12,15	11,84	13,62	12,56	13,28	13,10	12,86	13,32	13,49	13,23	30,30
65	Chuquicamata	0,39	0,58	0,60	0,66	0,69	1,26	1,86	5,45	6,73	9,04	10,31
68	Río Blanco	0,00	0,00	0,00	0,00	0,00	0,00	0,00	0,00	2,64	4,91	5,53
76	Banco del Estado	13,53	13,90	13,67	12,44	12,14	12,48	11,27	11,92	12,90	19,44	20,34
94	Cruz del Norte	0,14	0,27	0,28	0,30	0,29	0,35	0,17	0,16	0,17	0,19	0,18
	<b>Total Isapres cerradas (5)</b>	<b>8,67</b>	<b>8,27</b>	<b>8,74</b>	<b>7,93</b>	<b>8,05</b>	<b>8,27</b>	<b>7,96</b>	<b>9,38</b>	<b>10,24</b>	<b>13,26</b>	<b>18,70</b>
	<b>Total sistema (5)</b>	<b>13,75</b>	<b>14,86</b>	<b>17,07</b>	<b>20,08</b>	<b>28,82</b>	<b>38,35</b>	<b>44,81</b>	<b>49,36</b>	<b>53,31</b>	<b>56,39</b>	<b>58,51</b>

Fuente: Superintendencia de Salud, Ficha Económica Financiera de Isapres del 31/12/1995 al 31/12/2014.

(1) En 1998 la isapre Unimed (87) fue comprada y absorbida por isapre Cigna Salud (66). En 2000 la Superintendencia cerró el registro a la isapre Mastersalud (98), originado por la fusión y absorción de ésta por parte de isapre La Araucana (106). En 2002 la Superintendencia cerró el registro a la isapre La Araucana (106), originado por la fusión y absorción de ésta por parte de isapre Vida Plena (96). Finalmente El 31 de diciembre de 2002 se produjo la fusión de las isapres Cigna Salud (66) y Vida Plena (96) y se autorizó la modificación de razón social de la Isapre Cigna Salud (66) por el de ING Salud S.A. (66).

(2) El 30 de agosto de 2002 la isapre Cruz Blanca (78) absorbió a la isapre ING Salud (74), se cerró el registro de ING Salud (74) y se autorizó la modificación de razón social de la Isapre Cruz Blanca (78) por el de ING Salud S.A. (78).

(3) En 2001 se fusionaron las isapres Más Vida con Isamédica, quedando la primera como continuadora legal de la segunda.

(4) En 1997 Isapre Compensación S.A. (82) fue comprada y absorbida por Isapre Banmédica (99).

(5) Los totales incluyen a las isapres que fueron cerrados sus registros durante este período.

(\*) Número de cuentas mal informado en el balance de diciembre 2000, correspondería según este a 346 cuentas. Como solución se utilizó un promedio entre 1999 y 2001.

Respecto de los usos de las cuentas de excedentes, el siguiente cuadro muestra los principales usos que se dan a estos recursos.

En las isapres abiertas, el uso preferente de estos recursos es el copago de prestaciones de salud, el que en los últimos meses se aproxima a un 95%.

En el caso de las isapres cerradas, el uso preferente de estos recursos es el copago de prestaciones de salud, seguido por el financiamiento de prestaciones de salud no cubiertas por contrato. A septiembre de 2015 estos usos representaban 58,4% y 33,0%, respectivamente.

### Usos de las cuentas de excedentes período septiembre 2014 – septiembre 2015

		Distribución de usos de las cuentas de excedentes entre sep'2014 a sep'2015												
		2014-09	2014-10	2014-11	2014-12	2015-01	2015-02	2015-03	2015-04	2015-05	2015-06	2015-07 (*)	2015-08 (*)	2015-09 (*)
Abierta	Copago	47,7%	48,7%	49,1%	48,3%	47,9%	47,2%	47,9%	48,1%	47,2%	47,2%	94,6%	94,9%	94,6%
	Financiamiento de prestaciones de salud no cubiertas por contrato	46,6%	45,2%	45,8%	46,3%	46,5%	45,9%	46,8%	46,4%	47,7%	47,6%	0,3%	0,4%	0,3%
	Pago de cotización (por cesantía)	3,3%	3,6%	2,9%	2,9%	2,9%	4,3%	3,0%	3,1%	2,9%	3,0%	5,1%	4,7%	5,1%
	Cotizaciones adicionales voluntarias	2,4%	2,5%	2,3%	2,5%	2,6%	2,6%	2,4%	2,5%	2,3%	2,2%			
	<b>Total Isapres Abiertas</b>	<b>100%</b>	<b>100%</b>	<b>100%</b>	<b>100%</b>	<b>100%</b>	<b>100%</b>	<b>100%</b>	<b>100%</b>	<b>100%</b>	<b>100%</b>	<b>100%</b>	<b>100%</b>	<b>100%</b>
Cerrada	Copago	52,0%	68,7%	48,5%	68,5%	63,3%	57,6%	53,5%	71,7%	54,0%	59,3%	70,6%	59,7%	58,4%
	Financiamiento de prestaciones de salud no cubiertas por contrato	41,1%	20,7%	42,3%	27,4%	27,0%	35,9%	35,2%	23,6%	43,4%	36,4%	25,9%	34,4%	33,0%
	Cotización adicionales voluntarias	1,4%	8,4%	1,1%	2,4%	1,6%	1,1%		0,3%		0,3%	1,5%	3,1%	1,0%
	Pago de cotización (por cesantía)	5,5%	2,2%	7,7%	1,8%	8,0%	5,2%	11,3%	2,2%	2,6%	4,0%	1,3%	2,8%	6,8%
	Pago de cuota de préstamo			0,4%			0,2%		2,2%	0,0%		0,8%		0,9%
<b>Total Isapres Cerradas</b>	<b>100%</b>	<b>100%</b>	<b>100%</b>	<b>100%</b>	<b>100%</b>	<b>100%</b>	<b>100%</b>	<b>100%</b>	<b>100%</b>	<b>100%</b>	<b>100%</b>	<b>100%</b>	<b>100%</b>	<b>100%</b>

Fuente: Superintendencia de Salud. Archivo de Cuentas de Excedentes.

(\*): El quiebre de la serie en Isapres abiertas, para las categorías Copago y Financiamiento de prestaciones de salud no cubiertas por contrato, corresponde a un cambio de clasificación de los usos y no a un fenómeno real.

### 3. Propuesta de comisión máxima semestral

Al evaluar la comisión que deberían cobrar las isapres por mantener este tipo de cuentas se deben tener presente los siguientes costos:

- Los costos del proceso de recaudación, que en este caso son cercanos a cero ya que se realiza en conjunto con la cotización a la isapre;
- Los costos de mantención de los saldos al día, incluyendo el proceso de pago de beneficios con los retiros de estas cuentas, los cuales deberían ser marginales en tanto las isapres deben mantener sistemas de reembolsos y cuentas individuales por afiliados por el pago de copagos y programas médicos, y finalmente,
- Los costos de inversión de los fondos de modo de poder generar la rentabilidad necesaria para pagar la tasa de captación reajutable que exige el artículo 188 del DFL 1 (modificado en 2009 por la ley 20.317 sobre la irrenunciabilidad de los excedentes de cotización).

Durante los últimos semestres se ha optado por una política de mantener las comisiones a un nivel bajo teniendo presente que:

- Los montos acumulados de excedentes representan, al menos en alguna proporción, capital de trabajo de libre disponibilidad para las Isapres.
- El costo de implementar un sistema de administración de las cuentas se incurre por una vez y a estas alturas, se trata de un costo ya amortizado.
- El costo de mantención del sistema no debería ser muy importante en la medida que se divide entre un número considerable y creciente de cuentas.
- La constante creación de cuentas de excedentes, hace pensar que los costos que éstas generarían estarían siendo cubiertos por las comisiones cobradas.
- Dados los menores costos de administración presentados por otros sistemas similares, como el del fondo de Cesantía y Solidario cuya comisión es 0,49% anual sobre los fondos mantenidos<sup>1</sup>. Esta comisión puede incrementar o reducirse eventualmente, de acuerdo a la rentabilidad semestral obtenida.
- Así también, por las comisiones de las cuentas de ahorro voluntario de las A.F.P. que se establecen en promedio en un 0,409% semestral (a noviembre 2015), que se aplicará sobre los montos mantenidos en esas cuentas.<sup>2</sup>

<sup>1</sup> Fuente: Sociedad Administradora de Fondos de Cesantía de Chile II S.A. (AFC Chile). [https://www.afc.cl/publico/folletos\\_comisiones.html](https://www.afc.cl/publico/folletos_comisiones.html).

<sup>2</sup> Fuente: Superintendencia de Pensiones.

([http://www.safp.cl/safpstats/stats/inf\\_afiliados/comisiones/getComisAV.php](http://www.safp.cl/safpstats/stats/inf_afiliados/comisiones/getComisAV.php)).

- La inflación del IPC acumulada en 12 meses se mantiene en 4%, al mes de octubre pasado, mientras la inflación acumulada en 2015 se ubica en 4,4%.
- La inflación proyectada a diciembre 2015 es de un 4,6%, mientras que a diciembre 2016 caería a un 3,7%. La proyección en torno a dos años (al tercer trimestre 2017) se ubica en 3,0%. En consecuencia, la autoridad monetaria proyecta a la baja la evolución de dicha variable.
- Al mismo tiempo el banco central, reafirma su compromiso de conducir la política monetaria con flexibilidad, de manera que la inflación proyectada se ubique en 3,0% en el horizonte de política<sup>3</sup>.

En consideración de lo anterior, para el primer semestre de 2016, se propone establecer la comisión máxima en 0,409% semestral, pudiendo provisionar un máximo de 0,068% mensual por la administración de las cuentas de excedentes.<sup>4</sup> Esto representa una reducción de un 31,9% respecto de la comisión máxima vigente que se ubica en 0,6% semestral.

---

<sup>3</sup> Informe de Política Monetaria (Ipom, Banco Central de Chile), septiembre 2015.

<sup>4</sup> Representa el promedio aritmético de las comisiones cobradas por las AFP para sus cuentas de ahorro voluntario, con base en el último semestre móvil publicado en su serie estadística, que cubre el periodo que va desde agosto 2015 a enero 2016.



## ANEXO N° 1

### NÚMERO DE CUENTAS DE EXCEDENTES Y MONTO ACUMULADO POR TIPO DE ISAPRES

#### ISAPRES ABIERTAS

	2005	2006	2007	2008	2009	2010	2011	2012	2013	2014	201509
Cuentas de excedentes Participación de cuentas en cotizantes totales	166.516	186.337	227.936	273.953	398.593	550.884	679.867	800.063	919.183	1.018.373	1.093.009
Recursos (MM\$)	14,0%	15,2%	17,4%	20,5%	29,5%	39,3%	45,9%	50,5%	54,4%	57,5%	59,4%
Recursos (\$) por cuenta	12.803,8	15.434,6	17.565,3	19.964,8	22.386,3	33.680,3	44.729,1	59.619,5	71.674,5	83.108,0	89.797,9
Cuentas de excedentes como porcentaje de:	76.892	82.832	77.063	72.877	56.163	61.139	65.791	74.518	77.976	81.609	82.157
Cotización del 7%	1,6%	1,9%	2,5%	2,9%	2,3%	3,3%	4,1%	5,0%	6,0%	5,8%	7,7%
Resultado del Ejercicio	19,5%	28,0%	29,6%	41,8%	81,3%	62,8%	62,9%	71,3%	188,1%	138,0%	452,3%

#### ISAPRES CERRADAS

	2005	2006	2007	2008	2009	2010	2011	2012	2013	2014	201509
Cuentas de excedentes Participación de cuentas en cotizantes totales	4.711	4.783	4.012	3.600	3.686	3.767	3.583	4.175	4.541	5.795	8.104
Recursos (MM\$)	8,7%	8,3%	8,7%	7,9%	8,0%	8,3%	8,0%	9,4%	10,2%	13,3%	18,7%
Recursos (\$) por cuenta	479,5	436,2	365,0	283,4	291,4	293,7	283,9	337,1	394,8	457,7	497,2
Cuentas de excedentes como porcentaje de:	101.778	91.190	90.969	78.710	79.043	77.954	79.235	80.736	86.932	78.982	61.346
Cotización del 7%	1,1%	1,0%	0,9%	0,7%	0,7%	0,6%	0,6%	0,7%	0,9%	1,0%	1,4%
Resultado del Ejercicio	86,7%	90,8%	73,0%	68,1%	54,2%	75,6%	-499,6%	144,3%	137,0%	-142,5%	121,1%

Fuente: Superintendencia de salud. Ficha Económica Financiera de Isapres y archivo Maestro de Beneficiarios.

## ANEXO N° 2

### NÚMERO DE COTIZANTES DEL SISTEMA ISAPRE DE ISAPRES VIGENTES

Cód.	Isapres	2005	2006	2007	2008	2009	2010	2011	2012	2013	2014	201509
67	Colmena Golden Cross	172.589	181.870	200.147	210.518	226.218	235.697	245.744	256.065	270.225	287.565	301.779
78	Cruz Blanca S.A.	272.487	259.018	263.767	285.026	270.399	279.957	299.396	329.867	357.259	375.322	397.356
80	Vida Tres	66.691	70.415	69.887	69.727	68.736	70.330	71.901	73.308	75.182	74.271	74.153
81	Optima S.A.			12.407	9.796	12.065	11.987	12.014	13.283	13.794	16.149	18.770
88	Masvida (3)	93.119	105.894	127.126	158.407	173.134	188.883	204.115	226.247	256.366	293.257	309.963
99	Isapre Banmédica (4)	307.764	322.852	311.304	294.487	298.611	309.329	316.285	332.063	354.363	362.204	368.624
107	Consalud S.A.	239.504	252.069	302.754	308.886	301.060	304.601	330.845	353.863	361.204	363.816	368.015
<b>Total isapres abiertas (5)</b>		<b>1.190.506</b>	<b>1.228.344</b>	<b>1.313.153</b>	<b>1.336.847</b>	<b>1.350.223</b>	<b>1.400.784</b>	<b>1.480.300</b>	<b>1.584.696</b>	<b>1.688.393</b>	<b>1.772.584</b>	<b>1.838.660</b>
62	San Lorenzo	1.926	1.960	1.903	1.619	1.570	1.502	1.415	1.230	1.214	1.092	1.068
63	Fusat Ltda.	17.938	17.388	15.538	14.367	14.041	13.557	12.982	12.730	12.428	12.135	12.013
65	Chuquicamata	10.667	11.643	11.929	12.333	12.525	12.623	12.503	12.119	12.147	12.024	11.833
68	Río Blanco	1.665	1.848	1.886	2.081	2.159	2.173	2.148	2.077	2.044	1.994	2.024
76	Isapre Fundación	12.798	12.766	13.219	13.643	14.148	14.528	14.778	15.118	15.330	15.369	15.318
94	Cruz del Norte	1.470	1.477	1.416	1.340	1.367	1.141	1.173	1.226	1.198	1.078	1.090
<b>Total isapres cerradas (5)</b>		<b>54.353</b>	<b>57.821</b>	<b>45.891</b>	<b>45.383</b>	<b>45.810</b>	<b>45.524</b>	<b>44.999</b>	<b>44.500</b>	<b>44.361</b>	<b>43.692</b>	<b>43.346</b>
<b>Total sistema (5)</b>		<b>1.244.859</b>	<b>1.286.165</b>	<b>1.359.044</b>	<b>1.382.230</b>	<b>1.396.033</b>	<b>1.446.308</b>	<b>1.525.299</b>	<b>1.629.196</b>	<b>1.732.754</b>	<b>1.816.276</b>	<b>1.882.006</b>

Fuente: Superintendencia de Salud, Archivo Maestro de Beneficiarios a diciembre de cada año.

(1) En 1998 la isapre Unimed (87) fue comprada y absorbida por isapre Cigna Salud (66). En 2000 la Superintendencia cerró el registro a la isapre Mastersalud (98), originado por la fusión y absorción de ésta por parte de isapre La Araucana (106). En 2002 la Superintendencia cerró el registro a la isapre La Araucana (106), originado por la fusión y absorción de ésta por parte de isapre Vida Plena (96). Finalmente El 31 de diciembre de 2002 se produjo la fusión de las isapres Cigna Salud (66) y Vida Plena (96) y se autorizó la modificación de razón social de la Isapre Cigna Salud (66) por el de ING Salud S.A. (66).

(2) El 30 de agosto de 2002 la isapre Cruz Blanca (78) absorbió a la isapre ING Salud (74), se cerró el registro de ING Salud (74) y se autorizó la modificación de razón social de la Isapre Cruz Blanca (78) por el de ING Salud S.A. (78).

(3) En 2001 se fusionaron las isapres Más Vida con Isamédica, quedando la primera como continuadora legal de la segunda.

(4) En 1997 Isapre Compensación S.A. (82) fue comprada y absorbida por Isapre Banmédica (99).

(5) Los totales incluyen a las isapres que fueron cerrados sus registros durante este período.

(\*) Número de cuentas mal informado en el balance de diciembre 2000, correspondería según este a 346 cuentas. Como solución se utilizó un promedio entre 1999 y 2001.

## ANEXO N° 3

### SALDO CONTABLE DE CUENTA CORRIENTE DE EXCEDENTES NOMINAL (en millones de pesos de cada año)

Cód.	Isapres	2005	2006	2007	2008	2009	2010	2011	2012	2013	2014	2015	2019
67	Colmena Golden Cross	1.204	1.707	2.556	3.315	4.699	7.456	10.135	13.388	15.564	17.927	19.380	
78	Cruz Blanca S.A.	3.931	5.103	5.927	7.622	5.705	6.334	7.339	9.477	12.128	13.947	15.659	
80	Vida Tres	437	407	494	511	607	1.017	1.559	2.035	2.527	2.930	3.072	
81	Optima S.A.			89	76	83	143	236	370	579	737	796	
88	Masvida (3)	553	609	1.191	1.908	3.389	6.554	9.782	14.236	18.391	21.817	23.980	
99	Isapre Banmédica (4)	1.685	1.940	2.392	2.361	3.198	5.834	9.124	12.138	15.126	17.517	18.257	
107	Consalud S.A.	1.384	1.674	2.145	2.213	2.230	3.510	4.612	6.232	7.359	8.234	8.653	
<b>Total Isapres abiertas (5)</b>		<b>9.750</b>	<b>12.055</b>	<b>14.793</b>	<b>18.006</b>	<b>19.911</b>	<b>30.848</b>	<b>42.786</b>	<b>57.877</b>	<b>71.675</b>	<b>83.108</b>	<b>89.798</b>	
62	San Lorenzo	2	2	1	1	1	2	2	2	2	2	2	
63	Fusat Ltda.	183	167	179	141	168	171	168	195	210	223	226	
65	Chuquicamata	4	6	9	9	11	17	28	49	73	99	120	
68	Río Blanco	0	0	0	0	0	0	0	0	2	6	6	
76	Isapre Fundación	119	105	119	104	79	78	73	81	108	127	143	
81	Ferrosalud	58	61	0	0	0	0	0	0	0	0	0	
94	Cruz del Norte	0	0	0	0	0	0	0	0	0	0	0	
<b>Total Isapres cerradas (5)</b>		<b>365</b>	<b>341</b>	<b>307</b>	<b>256</b>	<b>259</b>	<b>269</b>	<b>272</b>	<b>327</b>	<b>395</b>	<b>458</b>	<b>497</b>	
<b>Total sistema (5)</b>		<b>10.115</b>	<b>12.396</b>	<b>15.100</b>	<b>18.261</b>	<b>20.170</b>	<b>31.117</b>	<b>43.058</b>	<b>58.204</b>	<b>72.069</b>	<b>83.566</b>	<b>90.295</b>	

Fuente: Superintendencia de Salud, Ficha Económica Financiera de Isapres del 31/12/1995 al 31/12/2014.

(1) En 1998 la isapre Unimed (87) fue comprada y absorbida por isapre Cigna Salud (66). En 2000 la Superintendencia cerró el registro a la isapre Mastersalud (98), originado por la fusión y absorción de ésta por parte de isapre La Araucana (106). En 2002 la Superintendencia cerró el registro a la isapre La Araucana (106), originado por la fusión y absorción de ésta por parte de isapre Vida Plena (96). Finalmente El 31 de diciembre de 2002 se produjo la fusión de las isapres Cigna Salud (66) y Vida Plena (96) y se autorizó la modificación de razón social de la Isapre Cigna Salud (66) por el de ING Salud S.A. (66).

(2) El 30 de agosto de 2002 la isapre Cruz Blanca (78) absorbió a la isapre ING Salud (74), se cerró el registro de ING Salud (74) y se autorizó la modificación de razón social de la Isapre Cruz Blanca (78) por el de ING Salud S.A. (78).

(3) En 2001 se fusionaron las isapres Más Vida con Isamédica, quedando la primera como continuadora legal de la segunda.

(4) En 1997 Isapre Compensación S.A. (82) fue comprada y absorbida por Isapre Banmédica (99).

(5) Los totales incluyen a las isapres que fueron cerrados sus registros durante este período.

(\*) Número de cuentas mal informado en el balance de diciembre 2000, correspondería según este a 346 cuentas. Como solución se utilizó un promedio entre 1999 y 2001.