

## Documento de Trabajo

# Análisis de las Licencias Médicas según Diagnósticos Sistema Isapres Año 2020

Raúl Poblete Saavedra  
Departamento de Estudios y Desarrollo

Septiembre 2021



## **Resumen**

*El estudio muestra el comportamiento de las licencias médicas Curativas y por Enfermedad Grave del Hijo Menor de un año (EGHM) tramitadas por el Sistema Isapre, en relación a los distintos grupos diagnósticos que las originan, al gasto incurrido y a los diagnósticos más frecuentes.*

## Tabla de Contenidos

1. ANTECEDENTES GENERALES .....	4
2. LICENCIAS MÉDICAS TRAMITADAS EN EL SISTEMA ISAPRE.....	5
• Licencias Médicas Curativas Tramitadas según Grupo Diagnóstico .....	5
• Licencias de Cargo FUPF según Grupo Diagnóstico .....	7
• Gasto en SIL según Grupo Diagnóstico.....	9
3. PRINCIPALES CONCLUSIONES.....	11

## 1. Antecedentes Generales

Los trabajadores afiliados a un seguro de salud obligatorio pueden hacer uso de una licencia médica por incapacidad parcial o total. Cumpliendo ciertos requisitos pueden tener derecho a una prestación pecuniaria (S.I.L.), que sustituye la remuneración y les permite, además, continuar con sus cotizaciones para el fondo de pensiones y para su mismo seguro de salud.

El estudio basa el análisis en los datos de la Superintendencia de Salud sobre licencias médicas tramitadas por las Isapres. Los campos registrados en la base de datos de la Superintendencia en su mayoría son los mismos que señala el Formulario Único de Licencias Médicas, lo que permite desarrollar análisis complementarios.

Para la clasificación de los diagnósticos que originan las licencias se ha utilizado el Código Internacional de Enfermedades de la OMS (CIE 10).

Para los efectos de este análisis, se entenderá como Licencias Curativas, aquellas licencias que se producen por enfermedad común y por patología del embarazo y por Licencias EGHM, aquellas licencias originadas por la Enfermedad Grave por Hijo(a) Menor de Un Año.

El análisis de licencias médicas tramitadas se ve incidido por la alteración de las actividades cotidianas en todos los planos de la vida de las personas, con largos períodos de cuarentena y restricciones desde marzo 2020, producto de la situación mundial de pandemia de SARS-COV-2. En las comparaciones con años anteriores que se presentan más adelante, se debe tener presente la aparición de beneficios temporales, tales como las licencias médicas preventivas parentales, las sucesivas olas de contagio de SARS-COV-2 y la disminución de otras enfermedades, entre otros, todos ellos factores que no se observaban en años anteriores.

## 2. Licencias Médicas Tramitadas en el Sistema Isapre

- **Licencias Médicas Curativas Tramitadas según Grupo Diagnóstico**

Entre 1995 y 2005, los problemas de salud que originaban el mayor número de las licencias médicas, eran en primer lugar, enfermedades del sistema respiratorio, en segundo término, las enfermedades del sistema osteomuscular y del tejido conjuntivo, y en tercer lugar trastornos mentales y del comportamiento. A partir del año 2006, los trastornos mentales pasaron a ocupar el segundo lugar de importancia llegando inclusive en los años 2008, 2014, 2015 y de 2018 a 2020 a ocupar el primer lugar.

Si bien en el año 2020 estos tres grupos siguen liderando los problemas de salud, se observa la incorporación de uno nuevo grupo originado por el Covid 19. En efecto, del total de licencias curativas tramitadas en el año (1.338.666), el 64,1% se concentra en estos 4 grupos de enfermedades, siendo el principal el de las enfermedades por trastornos mentales y del comportamiento, las cuales representan el 28,8%, seguido por las licencias por Covid 19 con 14,6%, luego por las originadas por enfermedades del sistema osteomuscular (13,8%) y finalmente por el grupo relacionado con el sistema respiratorio (6,9%).

Dentro de las licencias por enfermedades mentales, 36,3% son producto de episodios depresivos, 28,2% son por otros trastornos de ansiedad y 25,5% por reacción al estrés grave y trastornos de adaptación.

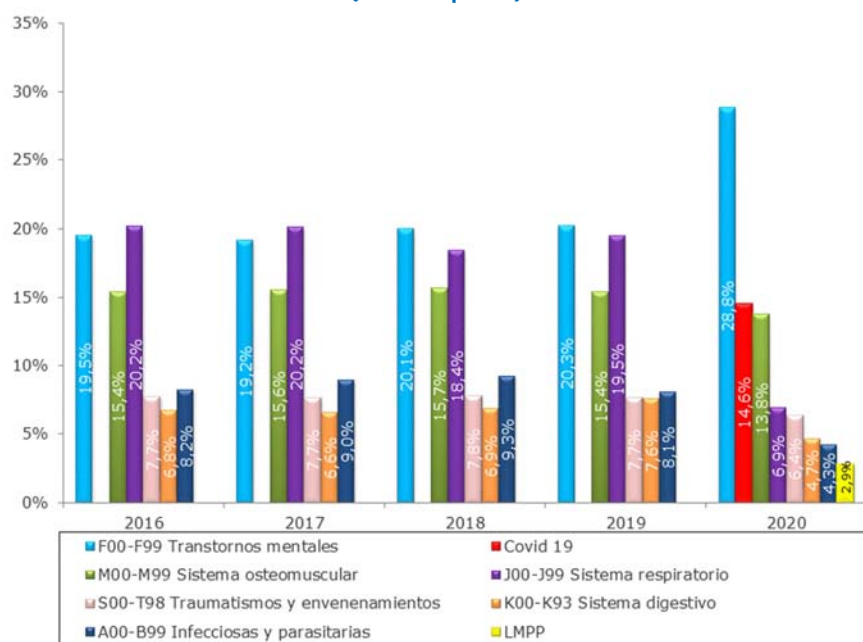
A su vez, en el grupo de enfermedades del sistema osteomuscular las licencias se generan mayoritariamente por dorsalgias, principalmente lumbagos (36,8%), seguido por lesiones del hombro (10,7%) y por otros trastornos de discos intervertebrales (7,2%).

Por otra parte, en las enfermedades del sistema respiratorio, 20,8% se producen por bronquitis aguda, 19,1% por rinofaringitis aguda o resfriado común y 11,4% por faringitis aguda.

El gráfico siguiente muestra los principales grupos diagnósticos, que concentran la mayor frecuencia de Licencias Curativas tramitadas en los últimos 5 años y es posible observar en el último año la aparición de 2 grupos nuevos que antes no estaban presentes, como los son las licencias por Covid 19 y licencias preventivas parentales (LMPP).

Comparado con el año 2019 las licencias curativas disminuyeron 15,7% y dentro de los grupos con enfermedades más frecuentes, sólo el de enfermedades mentales aumentó (19,7%), todos los demás, con excepción de las licencias por Covid 19 y LMPP, presentan disminuciones correspondiendo a las enfermedades del sistema respiratorio (-70%), enfermedades infecciosas y parasitarias (-55,6%) y enfermedades del sistema digestivo (-48%) las caídas más importantes.

**Gráfico 1**  
**Principales Grupos Diagnósticos en Licencias Curativas Tramitadas**  
**(En Isapres)**

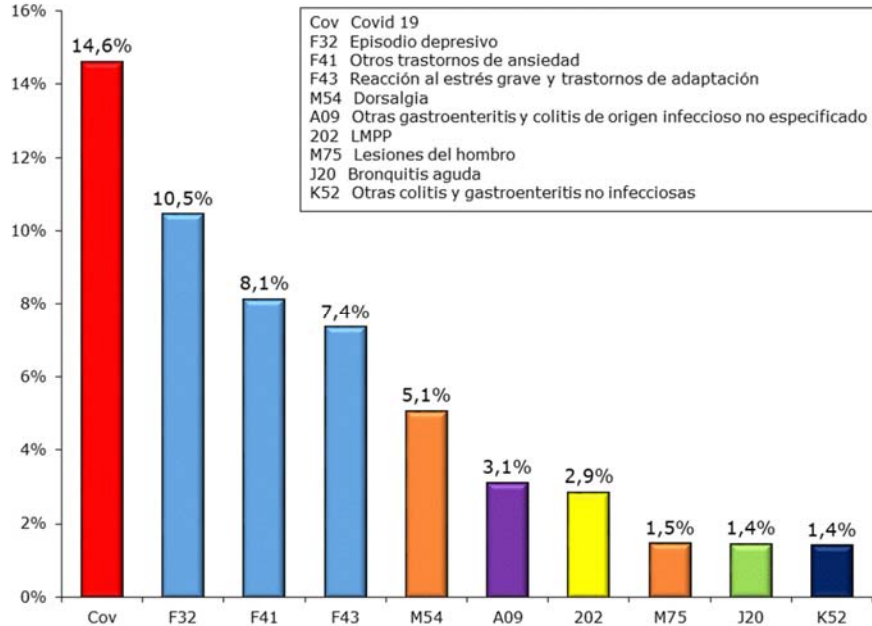


Fuente: Superintendencia de Salud. Archivo Maestro de Licencias Médicas, años 2016-2020.

Finalmente, al observar los 10 diagnósticos más frecuentes en el año 2020 que concentran el 55,9% de las licencias curativas tramitadas, aparece en primer lugar las licencias por Covid 19 (14,6%), seguidas por las licencias por Episodio depresivo (10,5%), luego por las otorgadas por otros trastornos de la ansiedad (8,1%), Reacción al estrés grave (7,4%) y por las Dorsalgias (5,1%).

De estos 10 diagnósticos, tres son del grupo de enfermedades mentales (25,9%) y dos del grupo de enfermedades osteomusculares (6,5%).

**Gráfico 2**  
**Diagnósticos más Frecuentes en Licencias Curativas Tramitadas**  
**(En Isapres)**



*Fuente: Superintendencia de Salud. Archivo Maestro de Licencias Médicas, año 2020.*

- **Licencias por EGHM tramitadas según Grupo Diagnóstico**

En el año 2020 el Sistema Isapres tramita un total de 48.194 licencias por este concepto, 32,3% menos que las registradas en el año anterior. De este total, se observa que 19,6% corresponden a enfermedades del sistema digestivo, 17,3% a traumatismos y envenenamientos y 16,4% a enfermedades del sistema respiratorio.

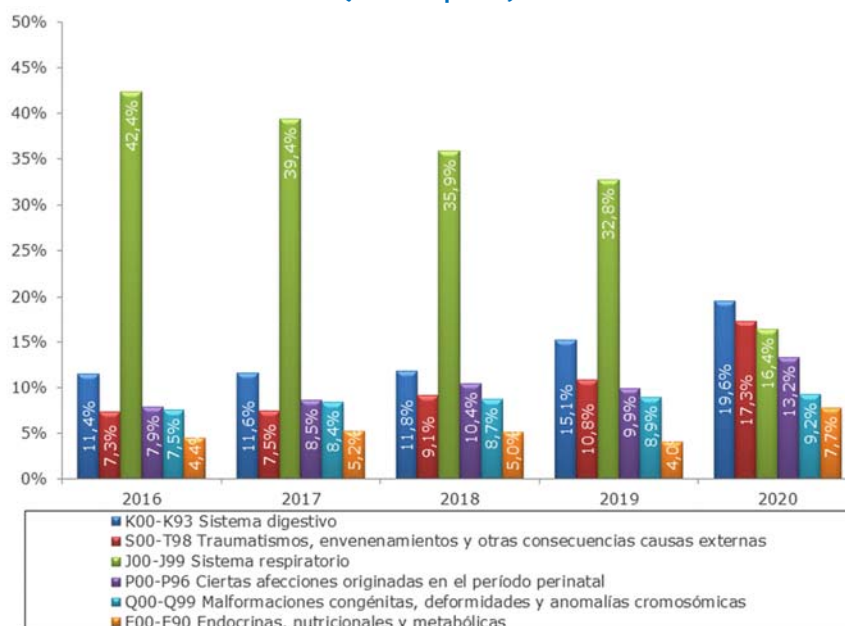
De las enfermedades del sistema digestivo, 64% son por otras colitis y gastroenteritis no infecciosas y 30,1% por reflujo gastroesofágico<sup>1</sup>. A su vez, en el grupo de traumatismos las licencias se generan mayoritariamente por efectos adversos, no clasificados en otra parte 98,7%.

Por último, de las licencias del sistema respiratorio, 41,2% se originan por bronquitis aguda, 21,2% por bronquitis por virus sincitial y 6,2% a bronquitis no agudas o crónicas.

Dentro de los 6 grupos diagnósticos que concentran la mayor frecuencia de Licencias por EGHM tramitadas en el año 2020, el único que registró un crecimiento respecto al año anterior, es el de licencias derivadas de enfermedades por Traumatismos con 8,2%.

<sup>1</sup> La entrada en vigencia de la Ley N° 20.545, publicada el Diario Oficial el 17 de octubre de 2011, que dispone de la extensión del reposo postnatal y que otorga el permiso postnatal parental, entre otras, ha provocado una baja significativa con respecto al año 2011 en las LM de este grupo diagnóstico y sobre todo en esta patología, al caer 94,6%, pasando de 52.456 a 2.835 licencias tramitadas en 2020, aunque sigue siendo la principal causa, lo que mostraría lo acertado de incorporar esta política pública.

**Gráfico 3**  
**Licencias Médicas por EGHM según Causa que las Originan**  
**(En Isapres)**



Fuente: Superintendencia de Salud. Archivo Maestro de Licencias Médicas, años 2016-2020.

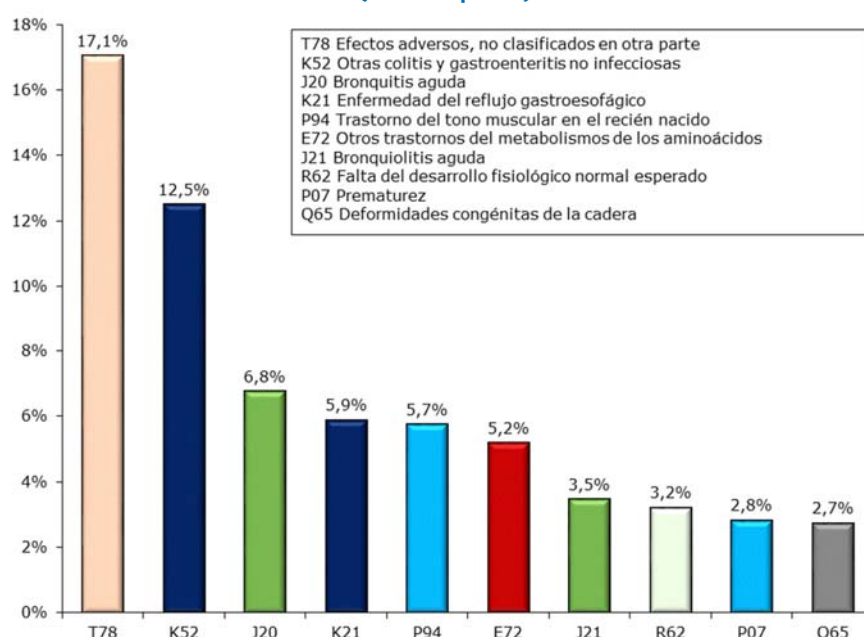
En relación al gasto en SIL que originan las licencias por EGHM y que en el año 2020 alcanza a \$23.639 millones, se observa que las que corresponden a enfermedades sistema digestivo acaparan el 19,2% del gasto, seguido por las relacionadas con afecciones originadas en el período perinatal (nacimientos prematuros) 18,1% y por las enfermedades originadas por los traumatismos y envenenamientos 16,7%.

Al observar los 10 diagnósticos más frecuentes en el año 2020 que concentran el 65,4% de las licencias tramitadas, se tiene en primer lugar a las Licencias por los Efectos adversos, no clasificados en otra parte (17,1%), seguido por otras colitis y gastroenteritis no infecciosas (12,5%) y por las Bronquitis aguda con 6,8%.

De estos 10 diagnósticos, 2 son del grupo de enfermedades del sistema digestivo (18,4%), 2 del grupo de enfermedades del sistema respiratorio (10,2%) y 2 del grupo de afecciones originadas en el período perinatal (8,6%), sin embargo, el único diagnóstico correspondiente al grupo Traumatismos y envenenamientos, concentra el 17,1% de las licencias tramitadas.



**Gráfico 4**  
**Diagnósticos más Frecuentes en Licencias por EGHM Tramitadas**  
**(En Isapres)**



Fuente: Superintendencia de Salud. Archivo Maestro de Licencias Médicas, año 2020.

- Gasto en SIL de LM Curativas según Grupo Diagnóstico**

El gasto total por subsidio de cargo de las Isapres ascendió a \$473.001 millones en 2020. Este monto no incluye el gasto por las licencias reclamadas a la COMPIN, reliquidaciones y reconsideraciones efectuadas por las Isapres.

**Tabla N°1**  
**Gasto por Licencias Curativas según Grupo Diagnóstico**  
**(Cifras en millones de pesos de diciembre de 2020)**

Grupo Diagnóstico		2019		2020		Variación	
		\$	%	\$	%	\$	%
F00-F99	Trastornos Mentales y del Comportamiento	\$ 80.373	21,0%	\$ 107.498	22,7%	\$ 27.125	33,7%
M00-M99	Enf. Sist. Osteomuscular y del tejido Conjuntivo Covid19	\$ 73.013	19,1%	\$ 68.822	14,6%	-\$ 4.191	-5,7%
S00-T98	Traumatismos y envenenamientos LMPP	\$ 58.658	15,4%	\$ 49.194	10,4%	-\$ 9.464	-16,1%
K00-K93	Enf. Sist. Digestivo	\$ 20.532	5,4%	\$ 15.683	3,3%	-\$ 4.849	-23,6%
O00-O99	Embarazo, parto y puerperio	\$ 15.591	4,1%	\$ 14.158	3,0%	-\$ 1.433	-9,2%
J00-J99	Enf. Sist. Respiratorio	\$ 21.029	5,5%	\$ 13.639	2,9%	-\$ 7.390	-35,1%
A00-B99	Infecciosas y parasitarias	\$ 5.494	1,4%	\$ 4.891	1,0%	-\$ 603	-11,0%
<b>Subtotal</b>		<b>\$ 274.689</b>	<b>71,9%</b>	<b>\$ 368.156</b>	<b>77,8%</b>	<b>\$ 93.467</b>	<b>34,0%</b>
Otras		\$ 107.296	28,1%	\$ 104.845	22,2%	-\$ 2.451	-2,3%
<b>Total</b>		<b>\$ 381.985</b>	<b>100,0%</b>	<b>\$ 473.001</b>	<b>100,0%</b>	<b>\$ 91.016</b>	<b>23,8%</b>

Fuente: Superintendencia de Salud. Archivo Maestro de Licencias Médicas, años 2019-2020.

El mayor gasto por subsidios corresponde a las licencias por enfermedad mental alcanzó \$107.498 millones (22,7%), seguidas por las licencias del sistema osteomuscular con \$68.822 millones (14,6%), las originadas por el Covid 19 con \$50.019 millones (10,6%) y por los Traumatismos y Envenenamientos con \$49.194 millones (10,4%).

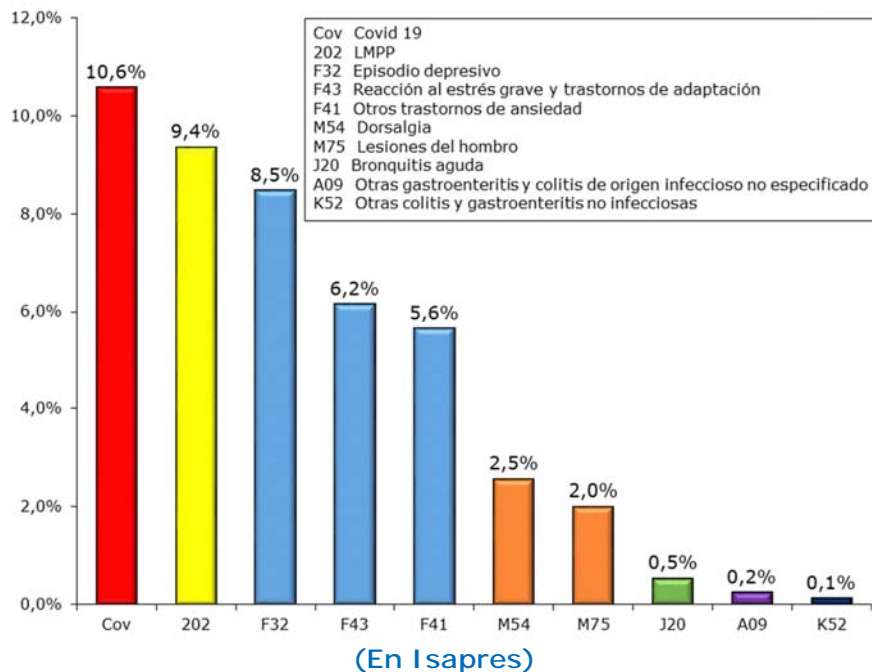
Con respecto al año anterior, los subsidios pagados por enfermedades mentales, con excepción de las licencias por Covid 19 y las LMPP son las únicas que presentaron un incremento, el que alcanzó a 33,7% real.

En el resto de los otros grupos, se observa una disminución en el gasto por SIL, entre las que se destacan con las mayores caídas las enfermedades del Sistema respiratorio (-35,1%), Sistema digestivo (-23,6%) y Traumatismos y envenenamientos (-16,1%).

Al hacer el análisis de los 10 diagnósticos más frecuentes, se observa que su gasto en conjunto representa 45,7% del total del gasto, siendo el más significativo el de las LM por Covid 19 con 10,6% del gasto, seguido por las LMPP con 9,4%, las licencias por Episodios depresivos con un 8,5%, las licencias por Reacción al estrés grave con 6,2% y las licencias por Otros trastornos de la ansiedad con 5,6%.

De estos 10 diagnósticos, los tres diagnósticos del grupo de enfermedades mentales concentran 20,3% del gasto y los dos diagnósticos del grupo del sistema osteomuscular 4,5%.

**Gráfico 5**  
**Gasto SIL de Diagnósticos más Frecuentes en Licencias Curativas**



Fuente: Superintendencia de Salud. Archivo Maestro de Licencias Médicas, año 2020.

### 3. Principales Conclusiones

Del análisis de la información, es posible destacar lo siguiente:

- De acuerdo a los grupos diagnósticos, 28,2% de las LM curativas (sin considerar las reclamadas), se concentran en licencias que se originan a partir de Enfermedades por salud mental, 14,6% por Covid 19, 13,8% por enfermedades del sistema osteomuscular y 6,9% por enfermedades del sistema respiratorio.
- En las licencias por EGHM, 19,6% de las LM se concentran en aquellas originadas por enfermedades del sistema digestivo, seguidas por aquellas relacionadas con traumatismos (17,3%) y por enfermedades del sistema respiratorio (16,4%).
- Al observar los 10 diagnósticos más frecuentes en el año 2020 en las licencias curativas, resulta que las originadas por Covid 19 representan 14,6% del total de licencias tramitadas, seguidas por las derivadas de Episodios depresivos con 10,5% y por Otros trastornos de ansiedad con 8,1%.
- Respecto del gasto en SIL de licencias curativas (sin incluir las licencias médicas reclamadas), 22,7% del gasto en subsidios se concentra en licencias que se originan en enfermedades por salud mental, 14,6% en enfermedades osteomusculares y 10,6% en licencias por Covid 19, concentrando estos tres grupos el 47,9% del gasto en SIL de licencias curativas.
- De los 10 diagnósticos más frecuentes en licencias por EGHM, 17,1% de las licencias tramitadas se concentran en los Efectos adversos no clasificados en otra parte, seguido por las licencias por otras colitis y gastroenteritis no infecciosas con 12,5% y por las Bronquitis aguda con 6,8%.
- En relación al gasto en SIL de estas licencias, se observa que el monto más elevado se presenta en las Licencias médicas por los Efectos adversos no clasificados en otra parte con 16,5% y por Otras colitis y gastroenteritis no infecciosas con 14%.